




Twitter

Twitterでのアカウントとツイートの通報方法

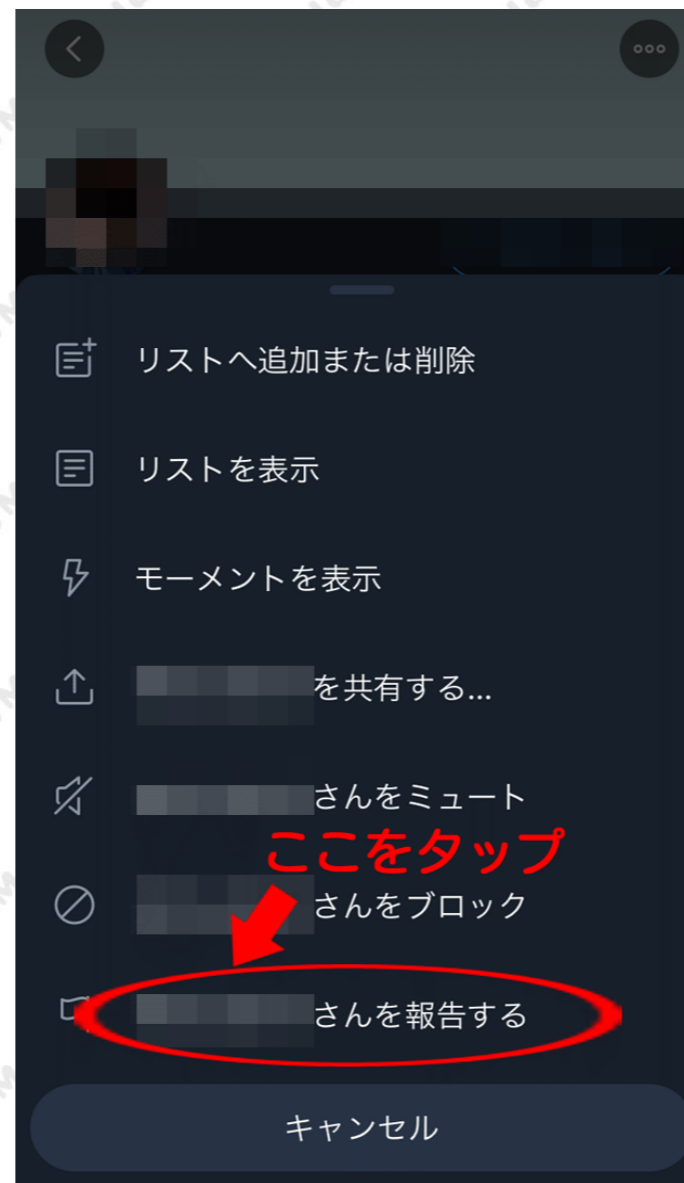
※ 警察への通報も視野に入れ、該当者のIDやスクリーンショットも証拠として保存しておきましょう。

アカウントの通報

手順1: 該当アカウントを表示し3点バーをタップ



手順2: 『〇〇さんを報告する』をタップ



手順3: 理由を選択



手順4: 理由を選択

< 問題を報告する キャンセル

このアカウント  はどの点で不適切または攻撃的と思われますか？

無礼または侮辱的な行為をしている

個人情報を投稿している

特定のユーザーにいやがらせをしている

ここをタップ

一部の国や地域で規定されている保護対象のカテゴリ（人種、宗教、性的指向、障害など）の人々を誹謗中傷または差別している

脅迫行為や暴力を助長している

自殺または自傷行為を助長、示唆している

Twitterルールの違反についての詳細は [こちら](#)。

手順5: 内容により判断

< 問題を報告する キャンセル

この脅迫には個人情報が含まれていますか？

はい

いいえ

ここをタップ

手順6: 内容により判断

< 問題を報告する キャンセル

さんは誰を標的にしていますか？

自分

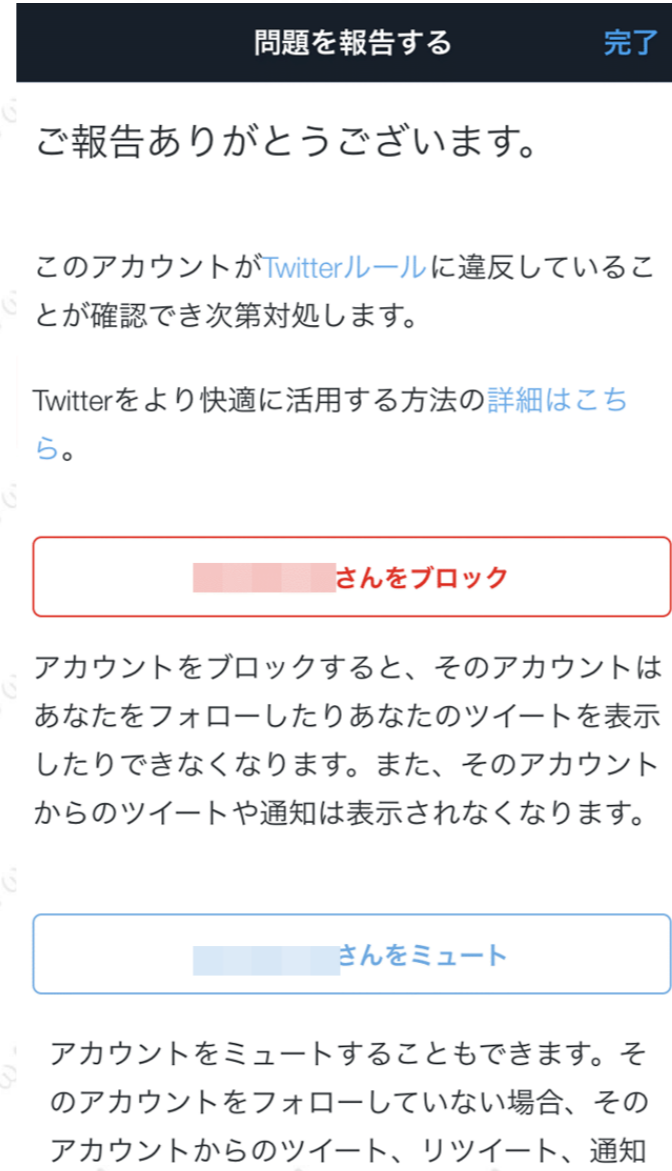
第三者

ここをタップ

手順7: 問題となるものにチェックを入れる



手順8: 完了





Twitter

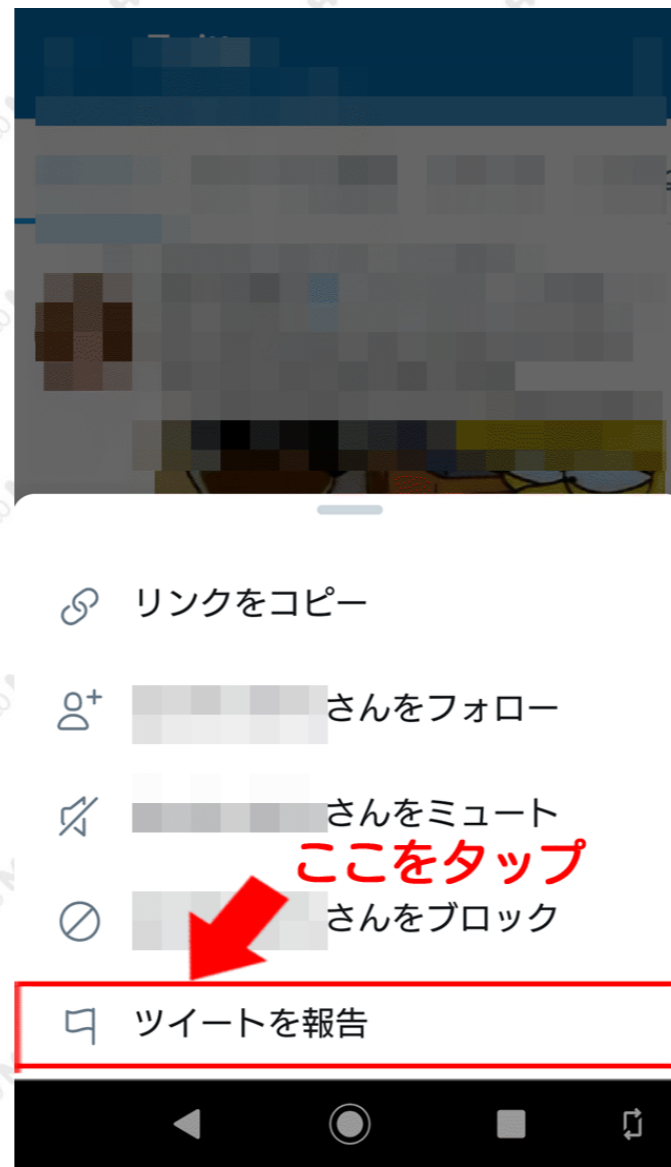
※ 警察への通報も視野に入れ、該当者のIDやスクリーンショットも証拠として保存しておきましょう。

動画の通報

手順1: 該当ツイートの右横の『V』をタップ



手順2: 『ツイートを報告する』をタップ



手順3: 理由を選択



手順4: 理由を選択

< 問題を報告する キャンセル

このアカウント  はどの点で不適切または攻撃的と思われますか？

無礼または侮辱的な行為をしている

個人情報を投稿している

特定のユーザーにいやがらせをしている

一部の国や地域で規定されている保護対象のカテゴリ（人種、宗教、性的指向、障害など）の人々を誹謗中傷または差別している

脅迫行為や暴力を助長している

自殺または自傷行為を助長、示唆している

Twitterルールの違反についての詳細は [こちら](#)。

ここをタップ



手順5: 内容により判断

< 問題を報告する キャンセル

この脅迫には個人情報が含まれていますか？


はい

いいえ

ここをタップ

手順6: 内容により判断

< 問題を報告する キャンセル

さんは誰を標的にしていますか？

自分

第三者

ここをタップ

手順7: 問題となるものにチェックを入れる



手順8: 完了

