
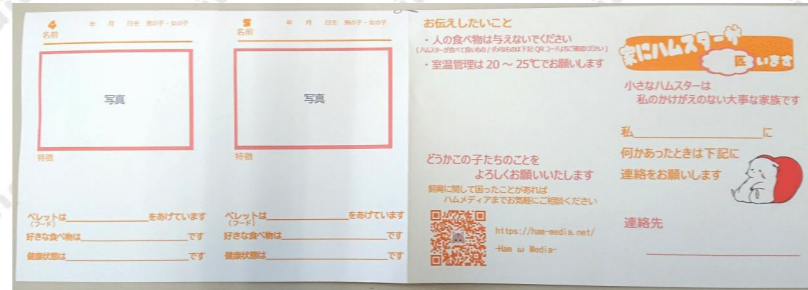


多頭レスキューカードの作り方

①ヨコ半分に折って元に戻す



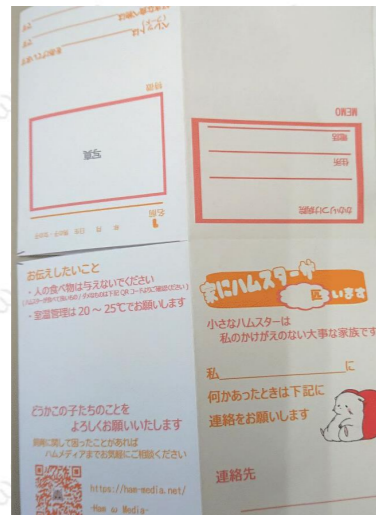
②タテ半分に折って元に戻す



③真ん中の折り目の部分まで左右共に折って戻す



④再度ヨコ半分に折りハサミ部分を切る



⑤広げると真ん中だけが切れている



⑥写真のように山折り谷折りをする



できあがり

